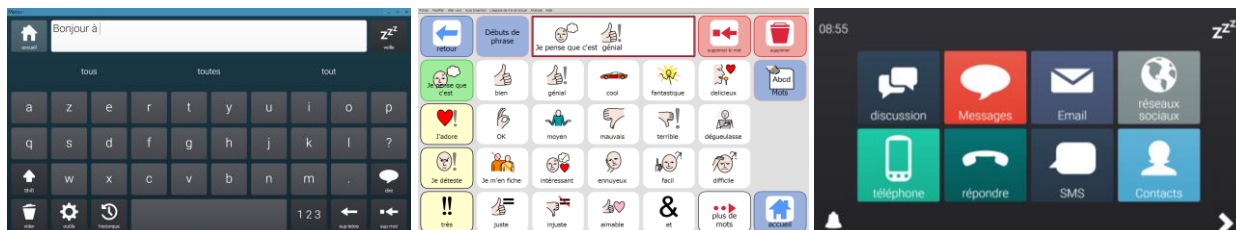


# Logiciel Grid 3

Pour quels types de handicap ?



Grid 3 est un logiciel dédié aux personnes dépourvues de la parole, cherchant à communiquer/parler/s'exprimer/échanger avec leur entourage et l'extérieur via de la voix enregistrée ou de la voix de synthèse.



Grid 3 est aussi un générateur d'applications : Contrôle d'environnement, Navigation internet et Windows, Email, Sms, Téléphonie, Multimédia. Il intègre aussi des activités dynamiques pour un apprentissage interactif.

Grid 3 peut être installé sur différentes plateformes en fonction des besoins et des capacités de l'utilisateur et aussi avoir différents moyens d'accès opérationnels :

- Série Grid Pad
- Tobii Iserie
- Accent
- PC ou Tablette sous Windows
- iPhone, iPod, iPad (GridPlayer = version limitée à la communication) pour lire des grilles composées depuis votre PC

Grid 3 est fourni avec un numéro de licence permettant l'installation sur 1 poste. Une 2<sup>de</sup> installation est possible après enregistrement en ligne. Les thérapeutes ou les proches peuvent modifier à distance les grilles de l'utilisateur à partir d'une version « édition à distance » gratuite.

Grid 3 est donc particulièrement destiné aux personnes :






- Ayant des troubles d'élocution avec ou sans trouble de langage associé et avec ou sans trouble moteur associé.
- Cherchant une personnalisation d'accessibilité aux fonctions informatiques, de contrôle d'environnement et d'usage de la téléphonie GSM.

**Nota :**

- Version d'essai complète pour une durée de 60 jours avec possibilité de sauvegarde du travail effectué
- Nécessite Windows 7-8 ou 10 avec 2GO de RAM minimum et processeurs >1,33Ghz
- N'hésitez pas à explorer nos vidéos de démonstration depuis notre site ou notre chaîne You Tube

## Grid 3 : Un logiciel de communication alternative

- Gestion de plusieurs utilisateurs avec personnalisation des applications et des réglages
- Une interface intuitive pour créer ses propres tableaux de communication ou alors utiliser et modifier les modèles existants.
- Banque d'images riche et facilité d'intégrer des images personnelles, ou directement en capture d'écran ou recherche « Google image »
- Imprimer facilement ses tableaux pour avoir des supports papiers
- Conjugaison automatique des verbes
- Site de partage en ligne pour partager ou télécharger de nouvelles applications (gratuites)
- Voix de synthèse féminine et masculine (voix étrangères et enfants en option)

 Symbol Talker A	Symbol Talker A	Mot seul ou 2 sélections messages – 2100 messages
 Symbol Talker B	Symbol Talker B	2 sélections et messages composés – 5800 messages
 Symbol Talker C	Symbol Talker C	Composition de messages élaborés – 6000 messages
 Symbol Talker D	Symbol Talker D	Messages élaborés avec un vocabulaire riche – 8000 messages
 Fast Talker 3	Text Talker Fast talker	Communication à partir de clavier avec fonction intelligente « swiftkey » : prédiction de mot, prédiction de phrase, prédiction de mot suivant et correction automatique.

## Grid 3 : Des apprentissages interactifs

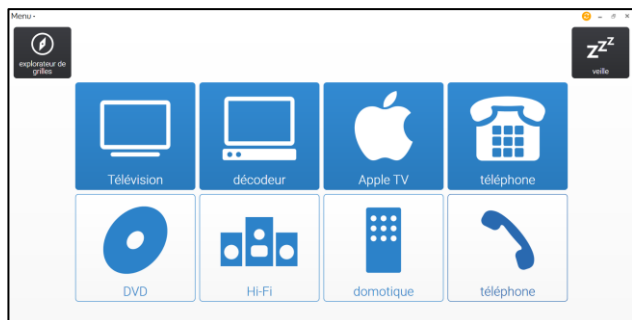


25 activités d'apprentissages proposées en 4 catégories :

- Cause à effet
- Choix
- Défis
- Scènes visuelles

Des exercices bénéfiques pour intégrer les concepts de communication.

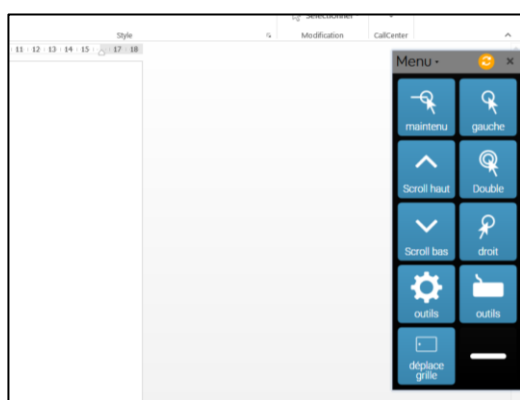
## Grid 3 : Un Contrôle d'environnement



- Personnalisation graphique
- Compatible avec les technologies Infrarouge Gewa, USB Uirt, BJ et les technologies Radio Z-wave et Easy-wave

Et ainsi permet de commander son environnement domestique : TV, audio, Téléphone, Lumière, Lit médicalisé...

## Grid 3 : Un accès à Windows adapté



- Tout l'environnement Windows devient accessible peu importe le moyen d'accès.
- Clavier virtuel avec fonction intelligente « swiftkey »
- Sélection précise en pointeur de tête et commande oculaire avec « zoom pour cliquer »
- Possibilité d'accéder à Windows avec un seul contacteur et la souris « radar »

## Grid 3 : Des applications accessibles



- Pour que chacun puisse facilement accéder à YouTube, Facebook, Twitter, ...et avoir un navigateur internet adapté au moyen d'accès.
- Envoi et réception de Mail avec pièce jointe, SMS avec historique de conversation.
- Ecrire ses messages en pictogrammes
- Appeler et être appelé sur son GSM
- Faire des photos et consulter son album
- Ecouter de la musique, lire une vidéo...

## Grid 3 : Accessible par différents moyens

- Par écran tactile avec des réglages permettant de ne pas prendre en compte les sélections involontaires (tremblements)
- Par souris, joystick de fauteuil roulant ou autres pointeurs (mouvement de tête ou bouche)
- Par défilement avec un ou plusieurs contacteurs, avec retour visuel paramétrable ou auditif
- Par commande oculaire avec Pc eye mini, MGA2, TM5, Alea...
- Par commande vocale

# Accompagnement



Par la société Proteor avec son réseau de prestataires qualifiés :

- *Expert depuis 30 ans*
- *Formations certifiées par Datadock*
- *Installation/mise en service*
- *Devis gratuit*
- *Assistance technique Premium*

## Références

Référence	Désignation
7E30	Logiciel Grid 3
7E1430	Mise à jour The Grid 2 à Grid 3
7E1401	Option symboles PCS (ne convient pas avec Grid Player sur IOS)
7BJ11	Interface USB pour 2 contacteurs
7C45	Joycable (adaptateur USB pour utilisation logiciel Grid 3 avec contacteur)
7C47	Blue 2 switch contacteur sans fil Bluetooth – convient aussi pour iPad (IOS)
7C59	Adaptateur Hook+ pour accès contacteur IOS (broche Lightning)
7E1402	Voix supplémentaire Grid 3 Anglais
7VTG2*	Voix supplémentaire Grid 3 Allemande (7VTG2ALL), Portugais (7VTG2POR), Italien (7VTG2ITA), Arabe (7VTG2ARA), Turquie (7VTG2TUR), Espagnol (7VTG2ESP), Flamand (7VTG2FLA), Hollandais (7VTG2HOL), ...
<b>706201ATPCO</b>	<b>Assistance technique Proteor Premium 2 ans, 3 ans ou 5 ans</b>
<b>Voir aussi Fiche Grid PAD – Servus – Accent – Iserie</b>	



## Contacts et renseignements

 info@cenomy.com  
 03 80 78 42 20

[Formulaire de demande d'évaluation](#) sur notre site internet dans la rubrique « contactez-nous »

## Assistance technique

Présentez votre numéro client à l'appel ou dans votre mail

 support@cenomy.com  
 03 80 78 42 49

[Formulaire de prise en charge SAV](#) sur notre site internet dans la rubrique « SAV »